

越南市場日訊

2024/2/19

日盛越南機會基金淨值		2024/2/16
	淨值	日漲跌
新台幣(A類型)	8.73	↓-0.11%
美元(A類型)	7.71	↑0.13%

越南股市收盤行情

越股今日盤勢

當日漲跌幅 ↑ 1.3%

近一週漲跌幅 ↑ 2.2%

YTD漲跌幅 ↑ 8.4%

預估本益比 11.7*

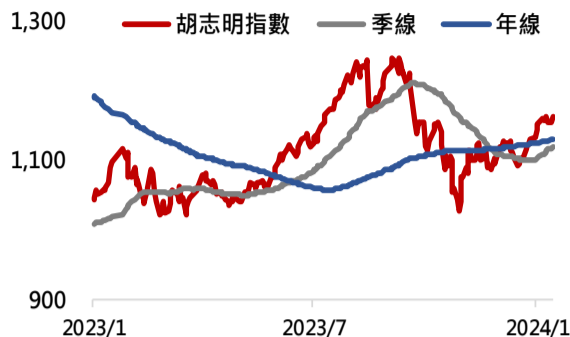
日內盤勢 收盤價 1225.0



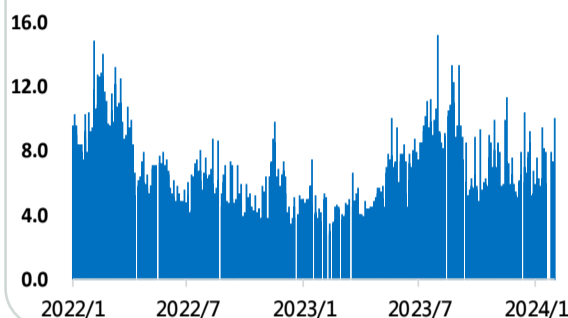
日內盤勢 ▶ 價量齊揚

長線走勢及成交量

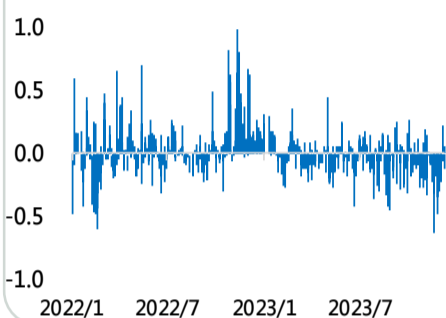
均線圖



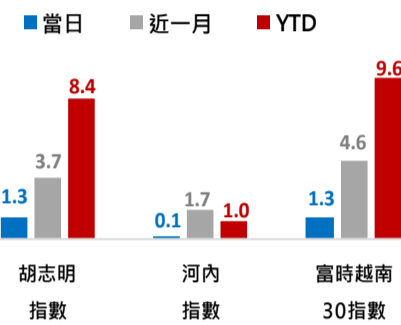
成交量 10.1億美元



外資買賣超 淨買超 0.04億美元

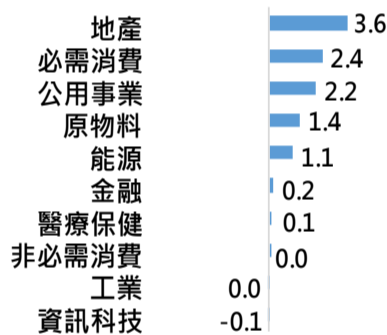


指數表現(%)

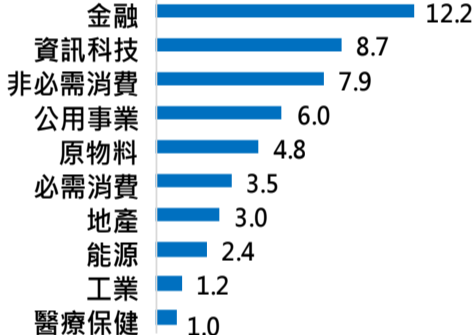


類股漲跌

【一日(%)】



【YTD(%)】



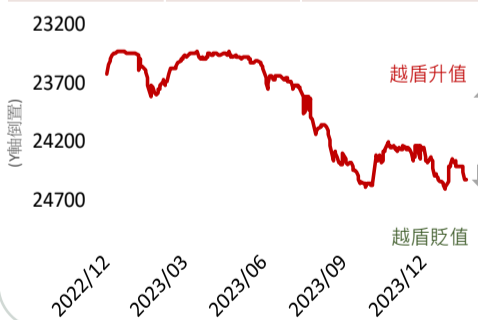
焦點權值股漲幅

☆ 維康集團	6.9%
☆ 維康地產	6.7%
☆ 越南天然氣	3.5%
☆ 越南牛奶	2.7%
☆ 越南投資發展銀行	1.5%

越南市場焦點

匯率走勢

	越盾/美元	越盾/新台幣
日升貶(%)	↓-0.01	↑ 0.08
YTD升貶(%)	↓-1.08	↑ 1.11



市場評論&焦點消息

- 2/19越股呈現連續第八個交易日上漲，尤其權值地產股漲幅開高下，胡志明指數價量全面勁揚，不僅外資籌碼轉賣為買的優勢，整體成交量能更大幅擴增至10.1億美元，為今年以來單日次高金額，一口氣推升胡志明指數大漲1.3%，衝上1225點，來到去年9月之前的8/18跳空缺口上緣(1228點)，顯示整體投資信心回流且熱絡、並快速收復去年失土。
- 維康集團股票今日交易量激增，股價更躍升至三個月以來新高，成為同類型股票中表現最佳者。主要的利多動能來自於市場傳言維康零售(VRE)的企業購併活動可能將進一步恢復交易，內資及散戶投資人則認為，維康集團將可透過撤資維康零售的此一方式而向市場籌集大量資金。

以上資料來源：Bloomberg、Vietstock、VNDirect、Google Finance，2024/2/19

*預估本益比採Bloomberg資料，為股價與未來12個月預估獲利之倍數，惟預估獲利每季可能有所變動

本基金經管會核准或同意生效，惟不表示絕無風險。基金經理公司以往之經理績效不保證基金之最低投資收益；基金經理公司除盡善良管理人之注意義務外，不負責本基金之盈虧，亦不保證最低之收益，投資人申購前應詳閱基金公開說明書。本文提及個股，僅為說明之用，不代表本公司之必然持股，亦不代表任何金融商品的推介或建議。有關基金應負擔之費用已揭露於基金公開說明書中，投資人可至本公司網站(https://www.jsfunds.com.tw)及基金銷售機構索取，或至公開資訊觀測站(http://mops.twse.com.tw)中查詢。投資人申購本基金係持有基金受益憑證，而非本文提及之投資資產或標的。投資遞延手續費N類型者，其手續費之收取將於買回時支付，且該費用將依持有期間而有所不同，其餘費用之計收與前收手續費類型完全相同，亦不加計分銷費用。投資人因不同時間進場，將有不同之投資績效，過去績效亦不代表未來績效之保證。本文提及之經濟走勢預測不必然代表本基金之績效，本基金投資風險請詳閱基金公開說明書。基金非存款或保險，故無受存款保險、保險安定基金或其他相關保障機制之保障。本基金主要投資於越南股票，受單一國家市場政經情勢、景氣循環的影響更為直接，因此基金淨值可能有較大幅度的波動。另因越南證券市場屬初期發展階段，其市值及交易量甚小，且本基金因外國投資者之身分，對某些特定證券有持股限制，可能面臨較高之流動性風險。本基金可能面臨之投資風險包括類股過度集中之風險、產業景氣循環之風險、流動性風險、外匯管制及匯率變動之風險、投資地區政治、經濟變動之風險、商品交易對手之信用風險、運用境外機構投資者(QFII)額度、滬港通、深港通投資大陸股票市場之各項風險及其他投資風險等。本基金所投資標的發生上開風險時，本基金的淨資產價值可能因此產生波動。本公司當盡力提供正確之資訊，所載資料均來自或本諸我們相信可靠之來源，但對其完整性、即時性和正確性不做任何擔保，如有錯漏或疏忽，本公司或關係企業與其任何董事或受僱人不負任何法律責任。投資人如欲進行投資，應自行判斷投資標的、投資風險，承擔投資損益結果，不應將本資料引為投資之唯一依據。本文內容非經本公司同意請勿為任何重製、轉載、散布、改作等侵害智慧財產權或其他權利之行為。【日盛證券投資信託股份有限公司 獨立經營管理】