

越南市場日訊

2024/3/6

日盛越南機會基金淨值		2024/3/5
	淨值	日漲跌
新台幣(A類型)	9.26	↑0.76%
美元(A類型)	8.13	↑0.74%

越南股市收盤行情

越股今日盤勢

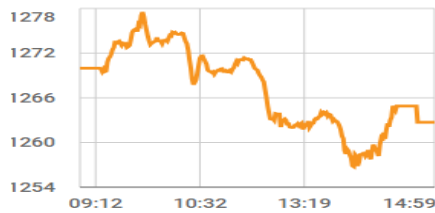
當日漲跌幅 ↓ -0.6%

近一週漲跌幅 ↑ 0.7%

YTD漲跌幅 ↑ 11.8%

預估本益比 11.7*

日內盤勢 收盤價 1262.7



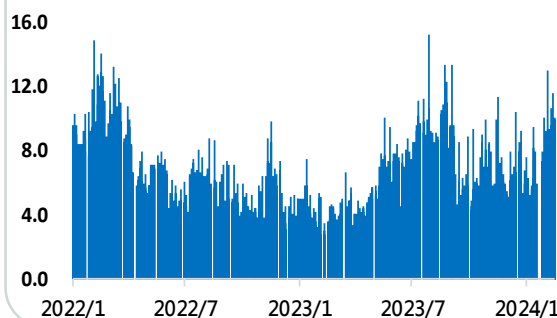
日內盤勢 ▶ 開高走低

長線走勢及成交量

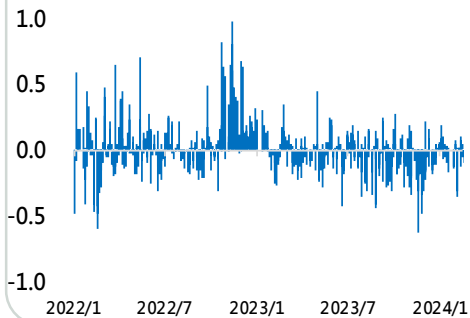
均線圖



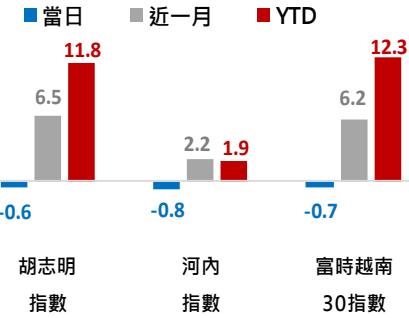
成交量 10.1億美元



外資買賣超 淨賣超 -0.1億美元



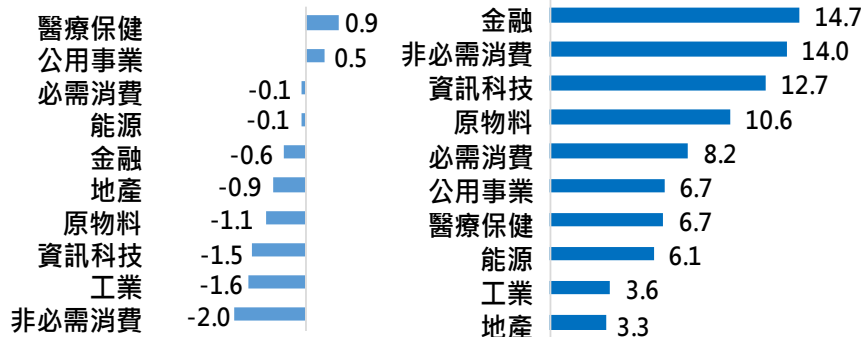
指數表現(%)



類股漲跌

【一日(%)】

【YTD(%)】



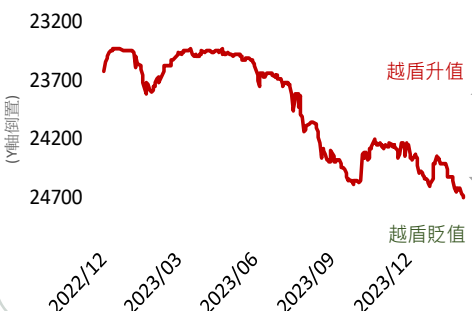
焦點權值股漲幅

☆ 西貢啤酒	4.1%
☆ 馬山集團	1.6%
☆ 越南天然氣	1.4%
☆ 科技商業銀行	1.3%
☆ 平陽工業投資發展	1.1%

越南市場焦點

匯率走勢

	越盾/美元	越盾/新台幣
日升貶(%)	↓-0.06	↓-0.03
YTD升貶(%)	↓-1.78	↑1.00



市場評論&焦點消息

- 越股繼2/29連漲後，3/6胡志明指數遭遇技術面賣壓、主要是2022/9/6盤中高點1286點價位解套賣壓測試，大盤短線面臨震盪，觀察外資單日賣超幅度不大，且內資買盤也具接棒態勢，成交量仍維持10億美元以上偏高水準，預料盤勢將於整理過後再接再勵。
- 今日地產股普遍漲多拉回，惟工業園區概念族群的平陽工業投資發展(BCM)持續上揚，利多反映其與新加坡於平順省佔地近5000公頃、投資規模20兆越南盾的大型專案有新進展。
- 越南國家證券監督管理委員會3/5召開一場股票市場研討會，除了提及越南股票市場2025年升級前的最新進度外，也確認新的證券交易系統(KRX)將於3/14-3/18進入證券商與集保中心測試，市場認為，近期盤面量能的放大，即來自於KRX系統測試消息的持續討論，一旦推出後不僅可擴大市場流動性，也有利越股升級。

以上資料來源：Bloomberg、Vietstock、VNDirect、Google Finance，2024/3/6

*預估本益比採Bloomberg資料，為股價與未來12個月預估獲利之倍數，惟預估獲利每季可能有所變動

本基金經管會核准或同意生效，惟不表示絕無風險。基金經理公司以往之經理績效不保證基金之最低投資收益；基金經理公司除盡善良管理人之注意義務外，不負責本基金之盈虧，亦不保證最低之收益，投資人申購前應詳閱基金公開說明書。本文提及個股，僅為說明之用，不代表本基金之必然持股，亦不代表任何金融商品的推介或建議。有關基金應負擔之費用已揭露於基金公開說明書中，投資人可至本公司網站(https://www.jsfunds.com.tw)及基金銷售機構索取，或至公開資訊觀測站(http://mops.twse.com.tw)中查詢。投資人申購本基金係持有基金受益憑證，而非本文提及之投資資產或標的。投資遞延手續費N類型者，其手續費之收取將於買回時支付，且該費用將依持有期間而有所不同，其餘費用之計收與前收手續費類型完全相同，亦不加計分銷費用。投資人因不同時間進場，將有不同之投資績效，過去績效亦不代表未來績效之保證。本文提及之經濟走勢預測不必然代表本基金之績效，本基金投資風險請詳閱基金公開說明書。基金非存款或保險，故無受存款保險、保險安定基金或其他相關保障機制之保障。本基金主要投資於越南股票，受單一國家市場政經情勢、景氣循環的影響更為直接，因此基金淨值可能有較大幅度的波動。另因越南證券市場屬初期發展階段，其市值及交易量甚小，且本基金因外國投資者之身分，對某些特定證券有持股限制，可能面臨較高之流動性風險。本基金可能面臨之投資風險包括類股過度集中之風險、產業景氣循環之風險、流動性風險、外匯管制及匯率變動之風險、投資地區政治、經濟變動之風險、商品交易對手之信用風險、運用境外機構投資者(QFII)額度、滬港通、深港通投資大陸股票市場之各項風險及其他投資風險等。本基金所投資標的發生上開風險時，本基金之淨資產價值可能因此產生波動。本公司當盡力提供正確之資訊，所載資料均來自或本諸我們相信可靠之來源，但對其完整性、即時性和正確性不做任何擔保，如有錯漏或疏忽，本公司或關係企業與其任何董事或受僱人不負任何法律責任。投資人如欲進行投資，應自行判斷投資標的、投資風險，承擔投資損益結果，不應將本資料引為投資之唯一依據。本文內容非經本公司同意請勿為任何重製、轉載、散布、改作等侵害智慧財產權或其他權利之行為。【日盛證券投資信託股份有限公司 獨立經營管理】