

越南市場日訊

2024/3/11

日盛越南機會基金淨值		2024/3/8
	淨值	日漲跌
新台幣(A類型)	9.14	↓-1.61%
美元(A類型)	8.05	↓-1.35%

越南股市收盤行情

越股今日盤勢

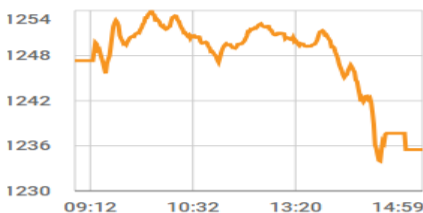
當日漲跌幅 ↓ -1.0%

近一週漲跌幅 ↓ -2.1%

YTD漲跌幅 ↑ 9.3%

預估本益比 11.7*

日內盤勢 收盤價 1235.5



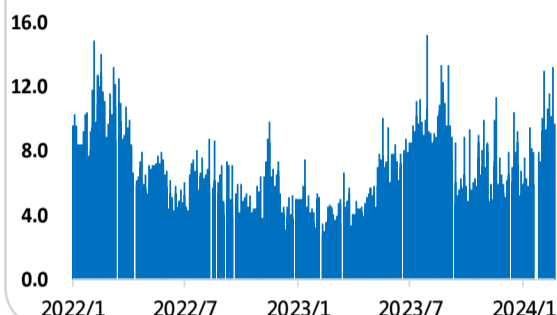
日內盤勢 ▶ 震盪整理

長線走勢及成交量

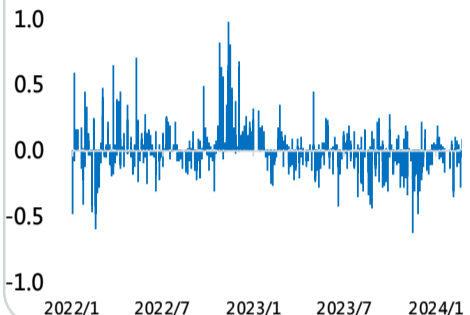
均線圖



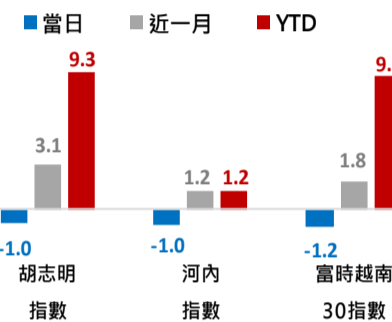
成交量 9.7億美元



外資買賣超 淨買超 0.09億美元

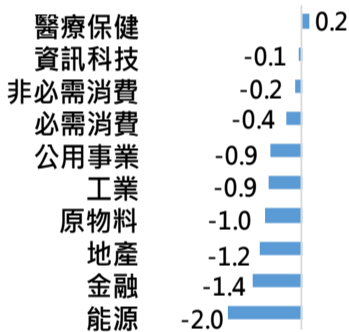


指數表現(%)

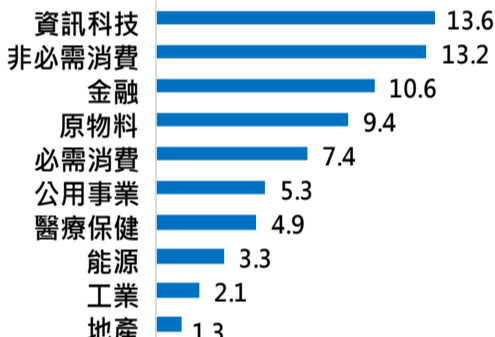


類股漲跌

【一日(%)】



【YTD(%)】



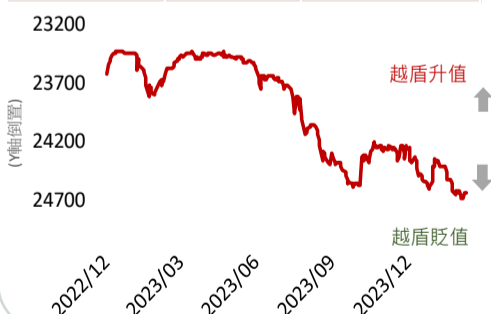
焦點權值股漲幅

☆ 軍隊電信工程	6.9%
☆ FPT零售	5.8%
☆ 富潤珠寶	2.6%
☆ 越南橡膠集團	1.9%
☆ 越南牛奶	0.4%

越南市場焦點

匯率走勢

	越盾/美元	越盾/新台幣
日升貶(%)	↑0.04	↑0.05
YTD升貶(%)	↓-1.51	↑0.77



市場評論&焦點消息

- 3/11越南胡志明指數隨著國際股市震盪而持續回調整理，早盤指數狹幅震盪，惟午盤過後由大型銀行股因賣壓領跌，外資單日轉為小幅買超0.09億美元，指數翻黑收跌近1%，收1235點，成交量小幅收斂至9.7億美元。
- FPT零售(FRT)今日成為資金焦點，股價單日強漲5.8%再創歷史新高，與前幾個交易日相比，流動性也明顯增加，交易量接近140萬股。市場分析，擁有越南零售連鎖藥局通路是這波股價上揚的最大利多，FPT零售旗下連鎖藥局「龍洲大藥局」目前有近1,500家店面，且仍在擴張當中，在越南市佔排名第一，更貢獻了公司營收逾6成，在國內消費動能看好下，法人樂觀看待公司未來營運。

以上資料來源：Bloomberg、Vietstock、VNDirect、Google Finance，2024/3/11

*預估本益比採Bloomberg資料，為股價與未來12個月預估獲利之倍數，惟預估獲利每季可能有所變動

本基金經管會核准或同意生效，惟不表示絕無風險。基金經理公司以往之經理績效不保證基金之最低投資收益；基金經理公司除盡善良管理人之注意義務外，不負責本基金之盈虧，亦不保證最低之收益，投資人申購前應詳閱基金公開說明書。本文提及個股，僅為說明之用，不代表本公司之必然持股，亦不代表任何金融商品的推介或建議。有關基金應負擔之費用已揭露於基金公開說明書中，投資人可至本公司網站(https://www.jsfunds.com.tw)及基金銷售機構索取，或至公開資訊觀測站(http://mops.twse.com.tw)中查詢。投資人申購本基金係持有基金受益憑證，而非本文提及之投資資產或標的。投資遞延手續費N類型者，其手續費之收取將於買回時支付，且該費用將依持有期間而有所不同，其餘費用之計收與前收手續費類型完全相同，亦不加計分銷費用。投資人因不同時間進場，將有不同之投資績效，過去績效亦不代表未來績效之保證。本文提及之經濟走勢預測不必然代表本基金之績效，本基金投資風險請詳閱基金公開說明書。基金非存款或保險，故無受存款保險、保險安定基金或其他相關保障機制之保障。本基金主要投資於越南股票，受單一國家市場政經情勢、景氣循環的影響更為直接，因此基金淨值可能有較大幅度的波動。另因越南證券市場屬初期發展階段，其市值及交易量甚小，且本基金因外國投資者之身分，對某些特定證券有持股限制，可能面臨較高之流動性風險。本基金可能面臨之投資風險包括類股過度集中之風險、產業景氣循環之風險、流動性風險、外匯管制及匯率變動之風險、投資地區政治、經濟變動之風險、商品交易對手之信用風險、運用境外機構投資者(QFII)額度、滬港通、深港通投資大陸股票市場之各項風險及其他投資風險等。本基金所投資標的發生上開風險時，本基金之淨資產價值可能因此產生波動。本公司當盡力提供正確之資訊，所載資料均來自或本諸我們相信可靠之來源，但對其完整性、即時性和正確性不做任何擔保，如有錯漏或疏忽，本公司或關係企業與其任何董事或受僱人不負任何法律責任。投資人如欲進行投資，應自行判斷投資標的、投資風險，承擔投資損益結果，不應將本資料引為投資之唯一依據。本文內容非經本公司同意請勿為任何重製、轉載、散布、改作等侵害智慧財產權或其他權利之行為。【日盛證券投資信託股份有限公司 獨立經營管理】