越南市場日訊

2024/3/14

日盛越南機會基金淨值		2024/3/13
	淨值	日漲跌
新台幣(A類型)	9.38	↑2.63%
美元(A類型)	8.26	↑2.48%

越南股市收盤行情

越股今日盤勢

當日漲跌幅	↓ -0.5%
近一週漲跌幅	↓ -0.3%
YTD漲跌幅	↑ 11.9%
預估本益比	11.7*

日內盤勢　收盤價 1264.3

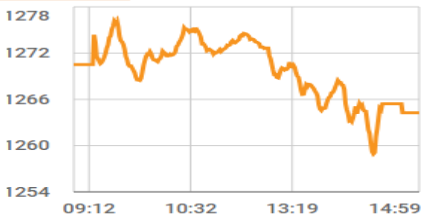

日內盤勢 ▶ 震盪小跌

長線走勢及成交量

均線圖

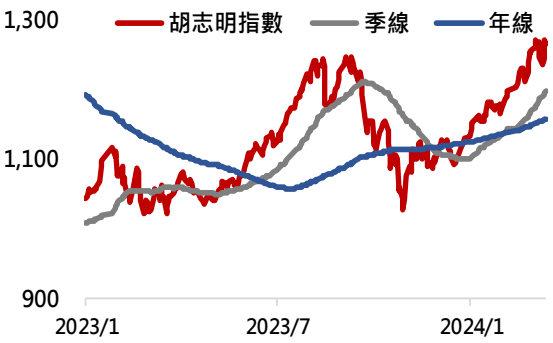

成交量　11.3億美元

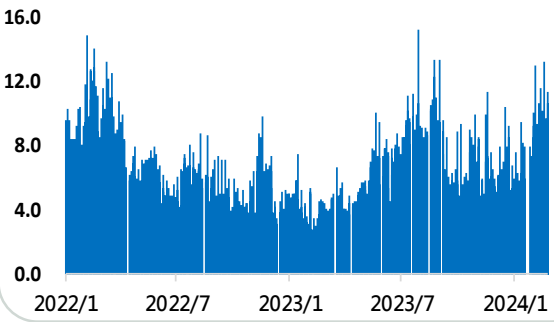

外資買賣超　淨賣超　-0.36億美元

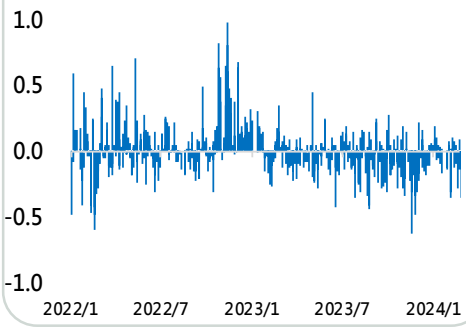

指數表現(%)

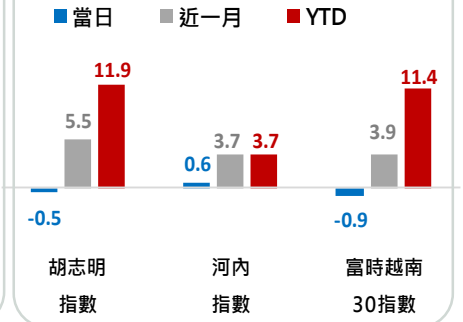

類股漲跌

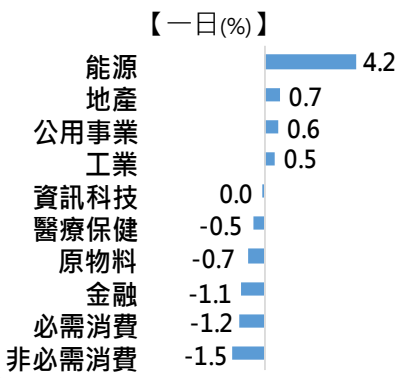

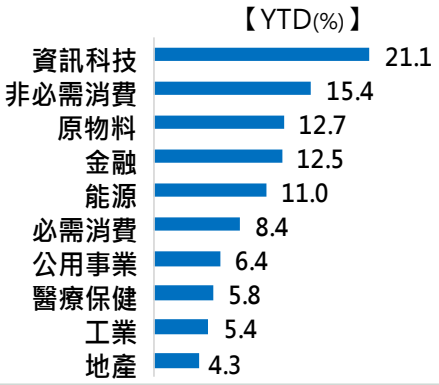

焦點權值股漲幅

☆	越南油氣鑽井服務	4.9%
☆	京北都市發展	3.2%
☆	越南天然氣	2.5%
☆	維康集團	2.1%
☆	越南橡膠集團	1.6%

越南市場焦點

匯率走勢

	越盾/美元	越盾/新台幣
日升貶(%)	↓-0.12	↓ -0.09
YTD升貶(%)	↓-1.75	↑ 0.78

市場評論&焦點消息

- 3/14隨著IMF今日指出，越南2024年GDP將達到近4,700億美元，並預測越南GDP至2038年將挑戰1.56兆美元目標，將超越東協地區其他經濟體，此利多消息一出，越股早盤開高，由天然氣、能源權值股帶動漲勢，惟尾盤因獲利調節賣壓與國際市場靜觀美國經濟數據，終場指數壓回小跌以1264.3點作收、仍站穩短中長期均線。
- 今日工業園區地產開發股亮點為京北都市發展(KBC)，因法人持續看好北越工業園區土地持續增值，以及南越地區也將擴大工業園區的開發案，單日股價強漲3.2%，持續再創近六個月新高，交易量能也創日均量的11倍之多，為單日同類型股票中表現最佳者。

以上資料來源：Bloomberg、Vietstock、VNDirect、Google Finance，　2024/3/14

*預估本益比採Bloomberg資料，為股價與未來12個月預估獲利之倍數，惟預估獲利每季可能有所變動

本基金經金管會核准或同意生效，惟不表示絕無風險。基金經理公司以往之經理績效不保證基金之最低投資收益；基金經理公司除盡善良管理人之注意義務外，不負責本基金之盈虧，亦不保證最低之收益，投資人申購前應詳閱基金公開說明書。本文提及個股，僅為說明之用，不代表本基金之必然持股，亦不代表任何金融商品的推介或建議。有關基金應負擔之費用已揭露於基金公開說明書中，投資人可至本公司網站(https://www.jsfunds.com.tw)及基金銷售機構索取，或至公開資訊觀測站(http://mops.twse.com.tw)中查詢。投資人申購本基金係持有基金受益憑證，而非本文提及之投資資產或標的。投資遞延手續費N類型者，其手續費之收取將於買回時支付，且該費用將依持有期間而有所不同，其餘費用之計收與前收手續費類型完全相同，亦不加計分銷費用。投資人因不同時間進場，將有不同之投資績效，過去績效亦不代表未來績效之保證。本文提及之經濟走勢預測不必然代表本基金之績效，本基金投資風險請詳閱基金公開說明書。基金非存款或保險，故無受存款保險、保險安定基金或其他相關保障機制之保障。本基金主要投資於越南股票，受單一國家市場政經情勢、景氣循環的影響更為直接，因此基金淨值可能有較大幅度的波動。另因越南證券市場屬初期發展階段，其市值及交易量甚小，且本基金因外國投資者之身分，對某些特定證券有持股限制，可能面臨較高之流動性風險。本基金可能面臨之投資風險包括類股過度集中之風險、產業景氣循環之風險、流動性風險、外匯管制及匯率變動之風險、投資地區政治、經濟變動之風險、商品交易對手之信用風險、運用境外機構投資者(QFII)額度、滬港通、深港通投資大陸股票市場之各項風險及其他投資風險等。本基金所投資標的發生上開風險時，本基金之淨資產價值可能因此產生波動。本公司當盡力提供正確之資訊，所載資料均來自或本諸我們相信可靠之來源，但對其完整性、即時性和正確性不做任何擔保，如有錯漏或疏忽，本公司或關係企業與其任何董事或受僱人不負任何法律責任。投資人如欲進行投資，應自行判斷投資標的、投資風險，承擔投資損益結果，不應將本資料引為投資之唯一依據。本文內容非經本公司同意請勿為任何重製、轉載、散布、改作等侵害智慧財產權或其他權利之行為。【日盛證券投資信託股份有限公司 獨立經營管理】

日盛證券投資信託股份有限公司　www.jsfunds.com.tw　台北總公司：台北市中山區南京東路二段139號5樓　服務專線：02-25073088

台中分公司：台中市西屯區文心路二段201號11樓之6　電話：04-22588280　｜　高雄分公司：高雄市前鎮區民權二路8號12樓之1(A)　電話：07-3351558