

越南市場日訊

2024/3/20

日盛越南機會基金淨值		2024/3/19
	淨值	日漲跌
新台幣(A類型)	9.17	0.00%
美元(A類型)	8.00	↓-0.25%

越南股市收盤行情

越股今日盤勢

當日漲跌幅 ↑ 1.4%

近一週漲跌幅 ↓ -0.8%

YTD漲跌幅 ↑ 11.5%

預估本益比 11.7*

日內盤勢 收盤價 **1260.1**



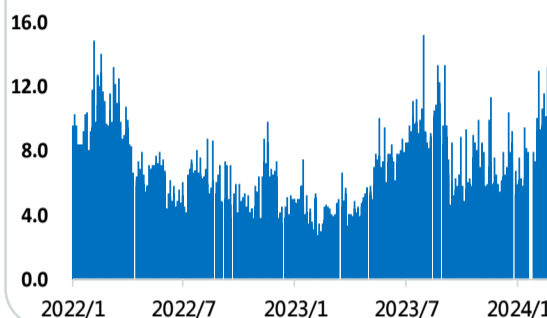
日內盤勢 ▶ 開低拉高

長線走勢及成交量

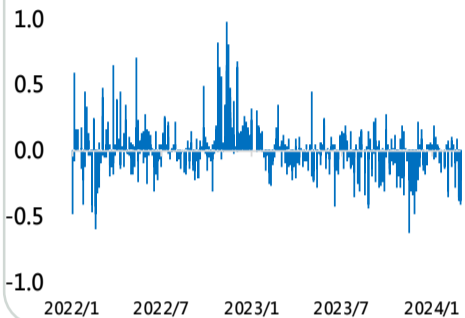
均線圖



成交量 **9.3億美元**

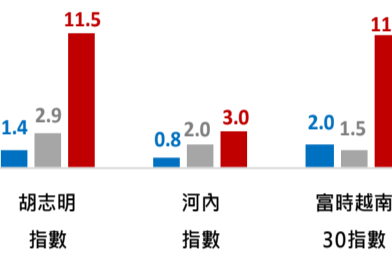


外資買賣超 淨賣超 -0.23億美元



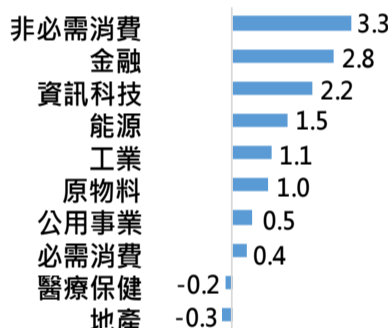
指數表現(%)

■ 當日 ■ 近一月 ■ YTD

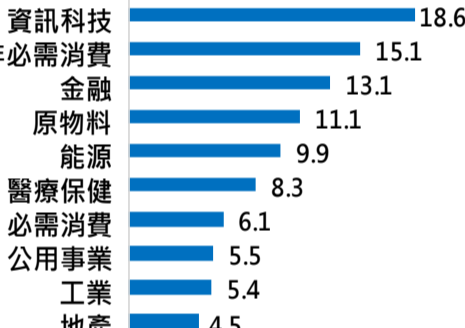


類股漲跌

【一日(%)】



【YTD(%)】



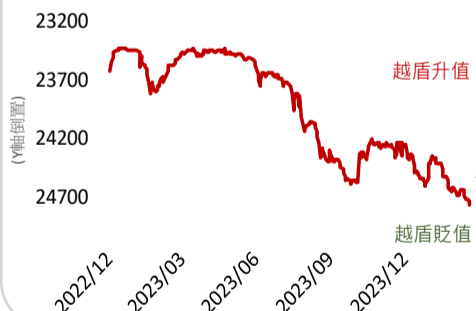
焦點權值股漲幅

☆ 科技商業銀行	5.0%
☆ 軍隊銀行	4.1%
☆ 越南工商銀行	3.2%
☆ 越南盛旺商銀	2.8%
☆ 越南投資發展銀行	2.7%

越南市場焦點

匯率走勢

	越盾/美元	越盾/新台幣
日升貶(%)	↓ -0.08	↑ 0.23
YTD升貶(%)	↓ -2.02	↑ 1.68



市場評論&焦點消息

- 3/20亞股靜觀聯準會FOMC會議結果，越股回歸基本面而早盤由前幾日跌多之銀行股發動上攻，午盤港口工業運輸股GMD、移動世界控股(MWG)躍上資金熱點，領軍胡志明指數尾盤拉高大漲1.4%、回站1260點大關，內資買盤追捧推升成交量小增至9.3億美元。雖外資連續7日呈賣超，但預料待聯準會決策底定後，外資可望再回流越股挹注動能。
- 銀行股今日表現積極，主要著眼於今年銀行業股利配發率可望較去年來得高，在市場震盪整理之際，高殖利率銀行股將備受投資人青睞。另在成長股方面，港口運輸Gemadep(GMD)將成功出售南海港的全數股權，分析師認為，此次出售的一次性利潤將在今年第一季入帳，因此本季獲利表現值得期待。

以上資料來源：Bloomberg、Vietstock、VNDirect、Google Finance，2024/3/20

*預估本益比採Bloomberg資料，為股價與未來12個月預估獲利之倍數，惟預估獲利每季可能有所變動

本基金經管會核准或同意生效，惟不表示絕無風險。基金經理公司以往之經理績效不保證基金之最低投資收益；基金經理公司除盡善良管理人之注意義務外，不負責本基金之盈虧，亦不保證最低之收益，投資人申購前應詳閱基金公開說明書。本文提及個股，僅為說明之用，不代表本公司之必然持股，亦不代表任何金融商品的推介或建議。有關基金應負擔之費用已揭露於基金公開說明書中，投資人可至本公司網站(https://www.jsfunds.com.tw)及基金銷售機構索取，或至公開資訊觀測站(http://mops.twse.com.tw)中查詢。投資人申購本基金係持有基金受益憑證，而非本文提及之投資資產或標的。投資遞延手續費N類型者，其手續費之收取將於買回時支付，且該費用將依持有期間而有所不同，其餘費用之計收與前收手續費類型完全相同，亦不加計分銷費用。投資人因不同時間進場，將有不同之投資績效，過去績效亦不代表未來績效之保證。本文提及之經濟走勢預測不必然代表本基金之績效，本基金投資風險請詳閱基金公開說明書。基金非存款或保險，故無受存款保險、保險安定基金或其他相關保障機制之保障。本基金主要投資於越南股票，受單一國家市場政經情勢、景氣循環的影響更為直接，因此基金淨值可能有較大幅度的波動。另因越南證券市場屬初期發展階段，其市值及交易量甚小，且本基金因外國投資者之身分，對某些特定證券有持股限制，可能面臨較高之流動性風險。本基金可能面臨之投資風險包括類股過度集中之風險、產業景氣循環之風險、流動性風險、外匯管制及匯率變動之風險、投資地區政治、經濟變動之風險、商品交易對手之信用風險、運用境外機構投資者(QFII)額度、滬港通、深港通投資大陸股票市場之各項風險及其他投資風險等。本基金所投資標的發生上開風險時，本基金之淨資產價值可能因此產生波動。本公司當盡力提供正確之資訊，所載資料均來自或本諸我們相信可靠之來源，但對其完整性、即時性和正確性不做任何擔保，如有錯漏或疏忽，本公司或關係企業與其任何董事或受僱人不負任何法律責任。投資人如欲進行投資，應自行判斷投資標的、投資風險，承擔投資損益結果，不應將本資料引為投資之唯一依據。本文內容非經本公司同意請勿為任何重製、轉載、散布、改作等侵害智慧財產權或其他權利之行為。【日盛證券投資信託股份有限公司 獨立經營管理】